



BIG-BOX SWING L

Die Großraum-Müllbox mit selbstschließendem Schwingdeckel

DIE KEY-FEATURES

- Mit selbstschließendem Schwingdeckel
- Die Schwingdeckelflügel können für eine dauerhafte Öffnung festgestellt werden
- Mit Müllbeutel-Klemmrahmen
- 4 Anti-Rutsch-FüÙe


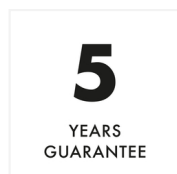


WEITERE PRODUKTVORTEILE

- Rechteck-Gehäuse aus Edelstahl oder korrosionsfest beschichtetem Stahlblech
- Deckel und Boden aus hochfestem Kunststoff
- Flach verpackt, aber schnell zusammengebaut
- Volumen: 35 l


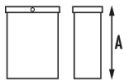
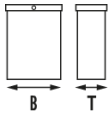
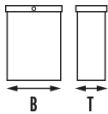


EIGENSCHAFTEN

- Gehäuse: Stahlblech, silber
- Deckel/Boden: Kunststoff, schwarz





TECHNISCHE DATEN

| | | |
|--------------------|---|------------|
| Schwingdeckel | | ✓ |
| Müllbeutelklemmung | | ✓ |
| Anti Rutsch Füße | | ✓ |
| Volumen |  | 35 l |
| Höhe |  | 54,5 cm |
| Breite |  | 33,9 cm |
| Tiefe |  | 26 cm |
| Gewicht |  | 3,5 kg |
| Verpackungsgewicht |  | 4,1 kg |
| Material Gehäuse | | Stahlblech |
| Material Deckel | | Kunststoff |
| Farbe Deckel | | Schwarz |
| Farbe | | Silber |